

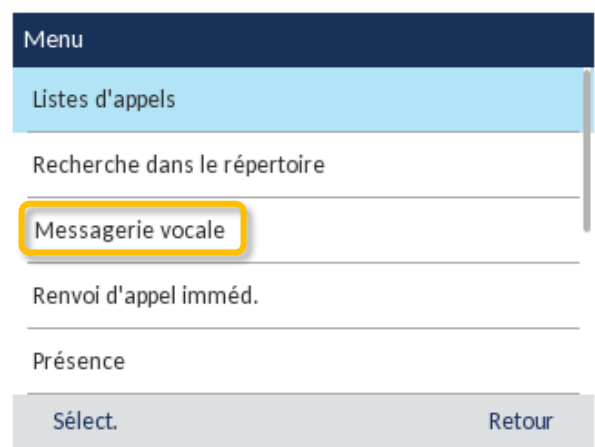
## Gestion de la messagerie Mitel sur le téléphone fixe

Chaque utilisateur possède un message personnel à enregistrer sur le système Mitel.

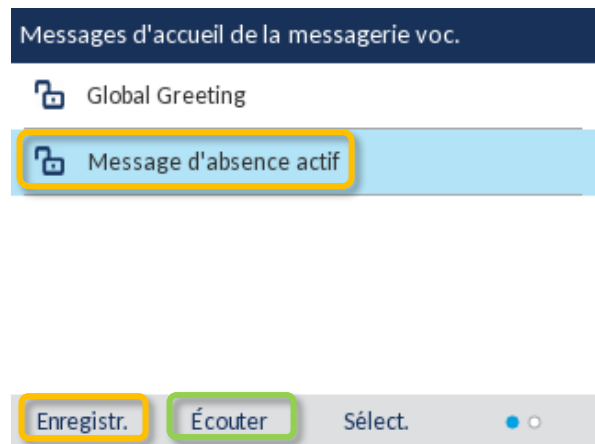
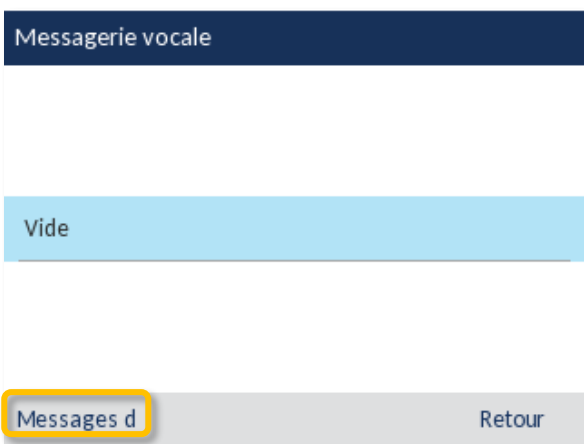
Ce message sera diffusé pour tout appel externe non répondu endéans 30 secondes ou si un appel externe est rejeté. Les messages laissés sur cette messagerie seront envoyés par mail à l'utilisateur (*le mail sera envoyé par l'adresse [cet-power@destiny.be](mailto:cet-power@destiny.be), les premiers mails sont susceptibles d'être considérés comme spams*).

### Gestion de l'annonce via un téléphone fixe

Sur le téléphone fixe, choisir la fonction **Menu** puis sélectionner **Messagerie vocale** :



Choisir **Messages d'accueil**, descendre sur **Message d'absence** et sélectionner **Enregistrer** pour enregistrer une nouvelle annonce ou sur **Écouter** pour écouter l'annonce actuellement en place :



Après avoir choisi **Enregistrer** et après avoir entendu le long « bip », énoncer le message à enregistrer puis appuyer sur **Terminer** :

